

Conver พุด "มันส์"

1,000

ประโยค

"หมวดชีวิตประจำวัน"



by
KruDew



มหาวิทยาลัยเทคโนโลยีราชมงคลพระนคร

ห้องสมุดสาขาโชติเวช



201021432



KruDew's Talk

หนังสือเล่มนี้เกิดขึ้นจากการที่ครูดิวงสังเกตว่า มีนักเรียนหลายคนอยากให้ครูดิวงทำหนังสือดี ๆ สักเล่มที่เน้นไปที่การสื่อสารในชีวิตประจำวันโดยเฉพาะ และสามารถพกไปได้ทุกที่ แบบมีปัญหาก็หยิบขึ้นมาอ่านได้เลย ที่สำคัญทุกคนทุกเพศ ทุกวัยต้องสามารถอ่านเข้าใจ หนังสือเล่มนี้จึงเกิดขึ้นเพื่อแก้ปัญหาตรงจุดนี้ และครูเชื่อว่า หนังสือเล่มนี้จะช่วยให้นักเรียนสามารถจำประโยค Conversation ที่สามารถนำมาพูดได้ทันที เธอเชื่อครูได้เลย เมื่อเราเคยพูดไปแล้วครั้งหนึ่ง ครั้งต่อไปจะไม่ใช้เรื่องยากแน่นอน


จะพูดภาษาอังกฤษให้คล่อง ต้องใช้เวลาฝึกฝน แต่ถ้ามีหนังสือดี ๆ สักเล่มติดตัว อย่างเล่มนี้ เวลาที่ใช้ในการฝึกก็จะสั้นลง เก่งเร็วขึ้น และสุดท้าย ภาษาที่คล่องแคล่วจะนำมาซึ่งโอกาสต่าง ๆ ที่เราไม่เคยได้รับ เชื่อครู ฝึกวันละนิด ภาษาอังกฤษดีขึ้นแน่นอน

ครูดิวง
Kru Dew 12.



TO DO

- 1 *man*
- 2 *man*
- ew*



How to use this book

คำอธิบายสัญลักษณ์ภายในเล่ม

1 → 31. I'd like to introduce myself.
I'm Ava. ← 2

4 → อายด-ไลค-ทู-อินโทรอะดฺส-มายเซลฟ-
อายม-เอวา

3 → ฉันทขออนุญาตแนะนำตัวเองนะคะ ฉันทชื่อเอวา



1 หมายถึงประจำประโยค

2 ประโยคภาษาอังกฤษ

3 คำแปลภาษาไทย

4 คำอ่านภาษาไทย

สัญลักษณ์ในการออกเสียง

★ จุด (.)

- อยู่ใต้ตัวอักษรใดแปลว่าต้องออกเสียงนั้น ๆ ท้ายคำ เช่น
 - about = เออะเบา**ท**
อ่านว่า เออะ-เบา-**ที** (ออกเสียง ที โดยการพ่นลมเบา ๆ)
 - old = โอล**ด**
อ่านว่า โอล-**ดี** (ออกเสียง ดี โดยการพ่นลมเบา ๆ)
- คำที่ลงท้ายด้วยตัว **s** จะออกเป็นเสียง ซือ ท้ายคำ เช่น
 - apologies = เออะพาเลอะ**จี****ซึ**
อ่านว่า เออะ-พา-เลอะ-จี-**ซึอ**

การออกเสียงพยัญชนะ

★ ตัว (ร)

- ถ้าเจอ **r** ที่คำไหน ให้ออกเสียงตัว **r** ที่คำนั้น
- ออกเสียงโดยการม้วนลิ้นให้อยู่ตรงกลางปาก โดยไม่ต้องติดเพดานปาก
- เช่น offer = ออฟเฟอร์ (ม้วนลิ้นตรงตัว **r** ท้ายคำ)

☆ ตัว (ธ)

- ใช้แทนเสียงตัว th ในภาษาอังกฤษ
- ออกเสียงโดยการใช้ปลายลิ้นแตะที่ปลายฟันบน แล้วใช้ฟันล่างประกบด้านล่างลิ้นแบบหลวม ๆ
- เช่น any**th**ing = เอน**นี้ธ**ิง (นำลิ้นแตะปลายฟันบนตรงพยางค์ ธิง)


☆ ตัว (ว)

- แทนเสียงตัว v และ w ที่เป็นพยัญชนะต้น
- ถ้าเป็นเสียงตัว v ให้อ่านออกเสียงเป็นตัว ฟ และ ว พร้อม ๆ กัน โดยใช้ฟันบนสัมผัสกับริมฝีปากล่าง
- เสียงที่เปล่งออกมาจะต้องมีความสั้นและก้องในลำคอ ไม่เหมือนเสียง w ในภาษาไทย
- เช่น visit = วิ**ช**ิต (เสียงจะสั้นตรงตัว v ที่เป็นพยัญชนะต้น)
- แต่ถ้าเป็นเสียงตัว w จะออกเสียงเหมือน w ในภาษาไทย โดยเสียงจะไม่สั้นและก้องในลำคอเหมือนตัว v
- เช่น windy = วิ**น**ตี



☆ ตัว (ฟ)

- แทนเสียงตัว v และ f ที่เป็นตัวสะกด
- ถ้าเป็นเสียงตัว v ให้อ่านออกเสียงเป็นตัว ฟ และ ว พร้อม ๆ กัน โดยใช้ฟันบนสัมผัสกับริมฝีปากล่าง
- เสียงที่เปล่งออกมาจะต้องมีความสั้นและก้องในลำคอ
- เช่น lea**v**e = ลี**ฟ** (เสียงจะสั้นท้ายคำตรงตัว v ที่เป็นตัวสะกด)
- แต่ถ้าเป็นเสียงตัว f จะออกเสียงเหมือน ฟ ในภาษาไทย โดยเสียงจะไม่สั้นและก้องในลำคอเหมือนตัว v
- เช่น traffic = แทร**ฟ**ฟิค




☆ ตัว (ซ)

- แทนเสียงตัว z ที่เป็นทั้งพยัญชนะต้นและตัวสะกด และ s ที่เป็นพยัญชนะต้น
- ถ้าเป็นเสียงตัว z ให้อ่านออกเสียง ซือ แบบสั้นและก้องในลำคอ คล้ายเสียงผึ้งบิน
- เช่น bus**z**y = บิ**ซ**ี (คำบางคำถึงแม้จะสะกดด้วยตัว s แต่ออกเป็นเสียง z โดยเสียงจะสั้นและก้องในลำคอ)
- แต่ถ้าเป็นเสียงตัว s เสียงจะไม่สั้นและก้องในลำคอเหมือนตัว z
- เช่น sea**z**food = ซี**ซ**ฟูด

☆ ตัว (ส)

- แทนเสียงตัว s ที่เป็นตัวสะกด โดยเสียงจะไม่สั้นและก้องในลำคอเหมือนตัว z
- เช่น Christma**s** = คริส**ส**เม็**ส**




วิธีการลงทะเบียนหนังสือ และล็อกอินบนเว็บไซต์



1. สแกน QR Code เพื่อเข้าสู่หน้าลงทะเบียนหนังสือ
2. ขูดแถบหลังบัตร Exclusive Membership Card ที่แนบมาให้ภายในเล่ม เพื่อรับรหัสเข้าใช้งาน

3. นำรหัสที่ได้รับมากรอกลงในช่องว่าง ทั้ง 12 ช่อง ในหน้าลงทะเบียนหนังสือ

4. หากท่านเป็นสมาชิกอยู่แล้ว จะสามารถทำการ Login เพื่อเข้าใช้งานฟีเจอร์ต่าง ๆ ของหนังสือเล่มนี้ บนเว็บไซต์ได้ทันที แต่หากยังไม่ได้เป็นสมาชิก ให้ท่านสมัครสมาชิกบนเว็บไซต์ก่อน แล้วจึงสามารถใช้งานฟีเจอร์ต่าง ๆ ได้ตามปกติ




วิธีการใช้งานโหมดฟัง และฝึกพูด

1. สแกน QR Code ด้านบนหัวข้อ ในแต่ละหมวดเพื่อใช้งานโหมดฟัง และฝึกพูด



2. หากต้องการฟังประโยคภาษาอังกฤษ ให้คลิกเลือก โหมดฟัง และกดประโยคที่ต้องการ ซึ่งจะอยู่ ด้านข้างไฟล์เสียง แล้วไฟล์เสียงจะเล่นประโยค ที่เลือกให้แบบอัตโนมัติ

3. หากต้องการฝึกพูดให้คลิกเลือกโหมดฝึกพูด กดประโยคที่ต้องการ และกดปุ่มรูปไมโครโฟน เพื่อออกเสียง หลังจากลองออกเสียงเสร็จให้ กดปุ่มสีแดงเพื่อหยุด และเช็คคำตอบที่ถูกต้อง



สารบัญ

เรื่อง

หน้า

- | | | |
|------------|---|----|
| หมวดที่ 1 | : Greetings
(การทักทาย) | 1 |
| หมวดที่ 2 | : Introducing Yourself and Others
(การแนะนำตนเองและผู้อื่น) | 6 |
| หมวดที่ 3 | : Expressing Thanks
(การกล่าวคำขอบคุณ) | 11 |
| หมวดที่ 4 | : Making Apologies
(การกล่าวคำขอโทษ) | 16 |
| หมวดที่ 5 | : Saying Goodbye
(การกล่าวคำอำลา) | 21 |
| หมวดที่ 6 | : Talking about Family
(การพูดคุยเกี่ยวกับครอบครัว) | 26 |
| หมวดที่ 7 | : Talking about Likes and Dislikes
(การพูดคุยเกี่ยวกับสิ่งที่ชอบและไม่ชอบ) | 32 |
| หมวดที่ 8 | : Talking about Hobbies and Interests
(การพูดคุยเกี่ยวกับงานอดิเรกและความสนใจ) | 37 |
| หมวดที่ 9 | : Talking about Jobs and Occupations
(การพูดคุยเกี่ยวกับงานและอาชีพ) | 43 |
| หมวดที่ 10 | : Talking about Countries and Nationalities
(การพูดคุยเกี่ยวกับประเทศและสัญชาติ) | 48 |
| หมวดที่ 11 | : Talking about Your Hometown
(การพูดคุยเกี่ยวกับบ้านเกิดของตนเอง) | 53 |
| หมวดที่ 12 | : Expressing Emotions and Feelings
(การแสดงอารมณ์และความรู้สึก) | 58 |
| หมวดที่ 13 | : Telling Time
(การบอกเวลา) | 63 |
| หมวดที่ 14 | : Describing People
(การบรรยายลักษณะผู้คน) | 68 |
| หมวดที่ 15 | : Going Shopping
(การซื้อของ) | 73 |



สารบัญ

เรื่อง

หน้า

หมวดที่ 16 : At a Restaurant
(ที่ร้านอาหาร)

78

หมวดที่ 17 : At an Airport
(ที่สนามบิน)

83

หมวดที่ 18 : At a Train Station
(ที่สถานีรถไฟ)



89

หมวดที่ 19 : At a Hotel
(ที่โรงแรม)

94

หมวดที่ 20 : At a Movie Theater
(ที่โรงภาพยนตร์)

100

หมวดที่ 21 : Asking for and Giving Directions
(การถามและบอกทาง)

105

หมวดที่ 22 : Transportation
(การขนส่ง)



110

หมวดที่ 23 : Seeing a Doctor
(การไปพบแพทย์)

115

หมวดที่ 24 : Talking about Skills and Abilities
(การพูดคุยเกี่ยวกับทักษะและความสามารถ)

120

หมวดที่ 25 : Talking about Travel
(การพูดคุยเกี่ยวกับการท่องเที่ยว)

125

หมวดที่ 26 : Talking about Holidays and Weekends
(การพูดคุยเกี่ยวกับวันหยุดและวันหยุดสุดสัปดาห์)

130

หมวดที่ 27 : Talking about Weather
(การพูดคุยเกี่ยวกับสภาพอากาศ)

135

หมวดที่ 28 : Talking about Habits and Routines
(การพูดคุยเกี่ยวกับนิสัยและกิจวัตรประจำวัน)

140


หมวดที่ 29 : Talking about Past Events
(การพูดคุยเกี่ยวกับเหตุการณ์ในอดีต)

146

หมวดที่ 30 : Talking about Future Plans and Predictions
(การพูดคุยเกี่ยวกับแผนการในอนาคต)

151

CALENDAR





สารบัญ

เรื่อง

หน้า

หมวดที่ 31 : Talking about Accidents and Emergencies (การพูดคุยเกี่ยวกับอุบัติเหตุและเหตุฉุกเฉิน)	157
หมวดที่ 32 : Telephone Talk (การพูดคุยทางโทรศัพท์)	162
หมวดที่ 33 : Asking for and Offering Help (การขอและให้ความช่วยเหลือ)	168
หมวดที่ 34 : Asking for and Giving Permission (การขอและตอบรับคำขออนุญาต)	173
หมวดที่ 35 : Making Invitations (การเชิญ)	178
หมวดที่ 36 : Making an Appointment (การนัดหมาย)	183
หมวดที่ 37 : Congratulations (การแสดงความยินดี)	189
หมวดที่ 38 : Encouraging Others (การให้กำลังใจผู้อื่น)	194
หมวดที่ 39 : Giving Advice and Suggestions (การให้คำแนะนำ)	199
หมวดที่ 40 : Expressing Opinions (การแสดงความคิดเห็น)	204




สามารถยืมและติดตามหนังสือใหม่ได้ที่ ระบบห้องสมุดอัตโนมัติ Walai Autolib

<https://lib.rmutp.ac.th/bibitem?bibid=b00109752>



Conver พูดมันส์ 1,000 ประโยค หมวดชีวิตประจำวัน / by KruDew.

ครูดีว.



Subject

[ภาษาอังกฤษ -- การใช้ภาษา.](#)
[ภาษาอังกฤษ -- บทสนทนาและวลี.](#)
[ภาษาอังกฤษ -- ประโยค.](#)

Details

Added Author

[KruDew.](#)

Published

กรุงเทพฯ : โอเพ่นดูเรียน, 2566.

Detail

209 หน้า : ภาพประกอบ ; 21 ซม

ISBN

9786168228753

สำหรับเพื่อการศึกษาและใช้งานฟรี