

# พับริบบิ้น

## เหรียญไปรษณีย์ เล่ม 3

W

2

มหาวิทยาลัยเทคโนโลยีราชมงคลพระนคร

ห้องสมุดพิเศษการพระนคร



101054495

สายใจ เจริญรื่น

ฉบับราย 4 สักเล่ม พับตาม่วย สร้างอาชีพได้จริง

# คำนำ

กลับมาอีกครั้งกับการสานเหรียญโปรยทาน งานฝีมือที่ยังได้รับความนิยมจากพุทธศาสนิกชนและนับวันยิ่งเพิ่มขึ้นเรื่อยๆ เพราะทุกปีมีการจัดพิธีอุปสมบทขึ้น และสิ่งหนึ่งที่จะขาดมิได้ในพิธีกรรมนี้ก็คือการโปรยทาน จึงมีการคิดค้นและประดิษฐ์ประดิษฐ์วัสดุต่างๆ ขึ้นมาเพื่อบรรจุเหรียญไว้ด้านบนในสำหรับให้ภาคโยนก่อนเข้าโบสถ์

การสร้างสรรค์รูปแบบการห่อเหรียญโปรยทานในเล่มนี้ ผู้เขียนได้นำวัสดุ 4 ชนิด คือ ริบบิ้นพลาสติก ริบบิ้นผ้า กระดาษสา และดอกลี มาใช้ในการห่อเหรียญ เพื่อเพิ่มทางเลือกให้ผู้อ่านที่มีความถนัดต่างกัน ภายในเล่มประกอบด้วยรูปแบบต่างๆ รวม 25 แบบ ทั้งที่มีขั้นตอนการสานไม่ยุ่งยาก ไปจนถึงแบบที่ค่อนข้างซับซ้อน

ขอขอบพระคุณผู้อ่านและบุคลากรของสำนักพิมพ์เพชรการเรือนทุกท่าน ที่ให้การสนับสนุนตลอดมาค่ะ

สายใจ เจริญรื่น

ครู วิทยฐานะชำนาญการพิเศษ



ห้องสมุดสาขาพณิชยการพระนคร

โทร.0-2282-9101 ต่อ 7202, 7305

# สารบัญ

วัสดุอุปกรณ์

6

การขึ้นต้นการสานและบรรจุเหรียญ

8

แบบที่ 1

หน้า 11



แบบที่ 2

หน้า 17




แบบที่ 3

หน้า 24



แบบที่ 4

หน้า 29



แบบที่ 5

หน้า 34



แบบที่ 6

หน้า 38



แบบที่ 7

หน้า 44



แบบที่ 8

หน้า 51




แบบที่ 9

หน้า 57



แบบที่ 10

หน้า 64




แบบที่ 11

หน้า 71



แบบที่ 12

หน้า 77



แบบที่ 13  
หน้า 81



แบบที่ 14  
หน้า 87



แบบที่ 15  
หน้า 92




แบบที่ 16  
หน้า 102



แบบที่ 17  
หน้า 105



แบบที่ 18  
หน้า 108



แบบที่ 19  
หน้า 113



แบบที่ 20  
หน้า 117



แบบที่ 21  
หน้า 121



แบบที่ 22  
หน้า 127



แบบที่ 23  
หน้า 133




แบบที่ 24  
หน้า 137



แบบที่ 25  
หน้า 141



แบบที่  
1



"ทำให้อ่างอิงเท่านั้น"

แบบที่  
2




"สำหรับเพื่อการศึกษาและอ้างอิงเท่านั้น"

# แบบที่ 8



"สำหรับเพื่อการศึกษาและอ้างอิงเท่านั้น"

แบบที่  
13



" สำหรับเพื่อการศึกษามาก่อน



แบบที่  
15



"สำหรับหนังสือเท่านั้น"

### Tip

การสานรูปแบบนี้  
สามารถดัดแปลงเป็นเซอร์รี้ได้  
โดยตัดริบบิ้นกว้าง 0.5 เซนติเมตร  
ยาว 10 เซนติเมตร ทนครึ่ง  
มัดปมที่ปลายแล้วนำไปใส่เป็นก้าน  
หลังจากสานเสร็จแล้ว



แบบที่  
23



"สำหรับเพื่อการศึกษาและอ้างอิงเท่านั้น"

© สงวนลิขสิทธิ์ โดย บริษัท

© สงวนลิขสิทธิ์ โดย บริษัท

© สงวนลิขสิทธิ์ โดย บริษัท

© สงวนลิขสิทธิ์ โดย บริษัท

แบบที่  
25



ปัจจุบันนี้ ธุรกิจพับเหรียญปรยกานถือเป็นธุรกิจที่ทำเงินไม่แพ้อาชีพอื่นๆ เลย เพราะไม่ใช่แค่งานบวชเท่านั้น แต่งานบุญอื่นๆ หรือแม้แต่แต่งงานศพ ก็ยังมีคนนำเหรียญที่มีการบรรจุสวดงามเช่นนี้ไปใช้ ผู้ที่ยึดอาชีพนี้จึงควรพัฒนาและปรับเปลี่ยนรูปแบบการสาน หรือการบรรจุเหรียญให้มีความแปลกใหม่ ทันสมัย และสนองต่อความต้องการของลูกค้าอยู่เสมอ


**พับริบบิ้นเหรียญปรยกาน เล่ม 3** นี้ ผู้เขียนได้นำเสนอการสร้างสรรค์เหรียญปรยกานด้วยวัสดุต่างๆ อาทิ ริบบิ้นพลาสติก ริบบิ้นผ้า กระดาษสา และ ดอกลี เพื่อเพิ่มความหลากหลาย และเป็นแนวทางให้แก่ผู้ที่สนใจ นำไปต่อยอดเป็นรูปแบบใหม่ๆ ต่อไป




สามารถยืมและติดตามหนังสือใหม่ได้ที่ ระบบห้องสมุดอัตโนมัติ Walia Autolib

<http://lib.rmutp.ac.th/Catalog/BibItem.aspx?BibID=b00097542>



<b>Title</b>	พับริบบิ้นเหรียญไปรษณีย์ เล่ม 3 / สายใจ เจริญรัตน์.
<b>Author</b>	สายใจ เจริญรัตน์
<b>Publication</b>	กรุงเทพฯ : เพชรการเรือน, 2559
<b>Detail</b>	142 หน้า : ภาพประกอบสี ; 26 ซม
<b>Subject</b>	ริบบิ้น.(+) งานประดิษฐ์.(+)
<b>Location</b>	BCL
<b>Source Types</b>	 Book



"สำหรับเพื่อการศึกษาและอ้างอิงเท่านั้น"